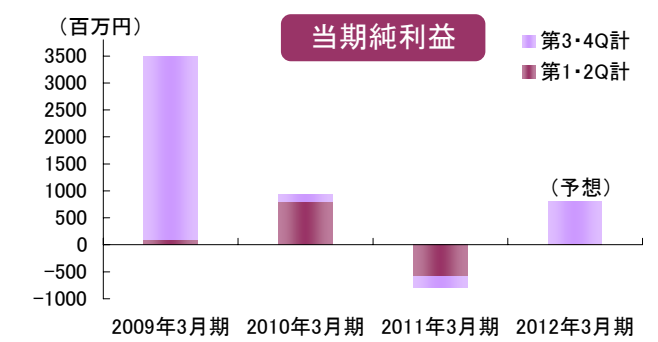
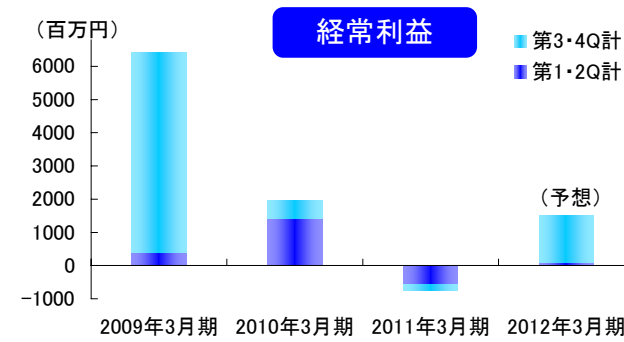
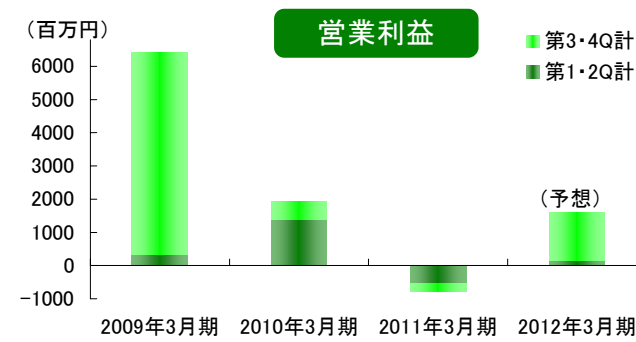
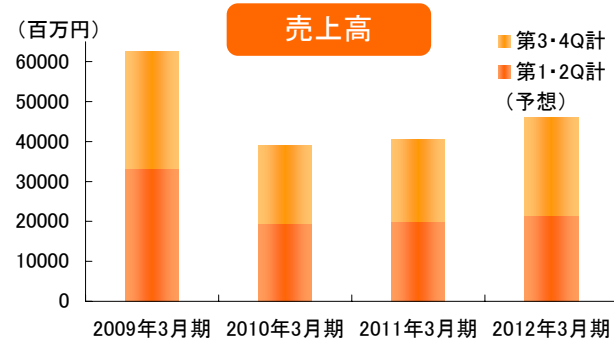


1. 2011年3月期連結決算および2012年3月期業績予想

単位: 百万円

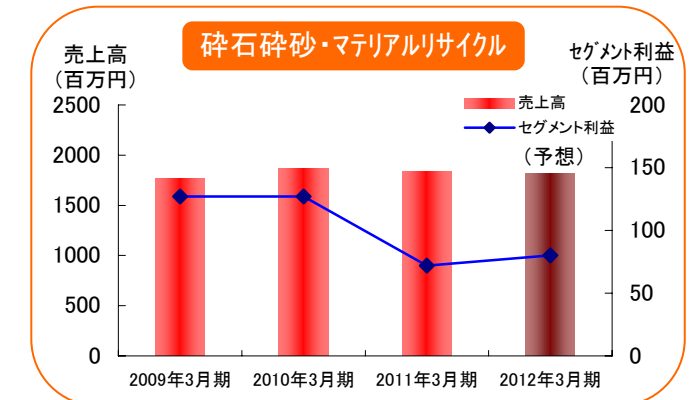
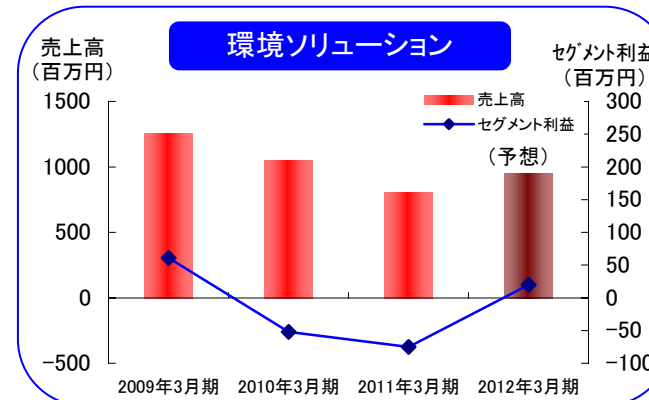
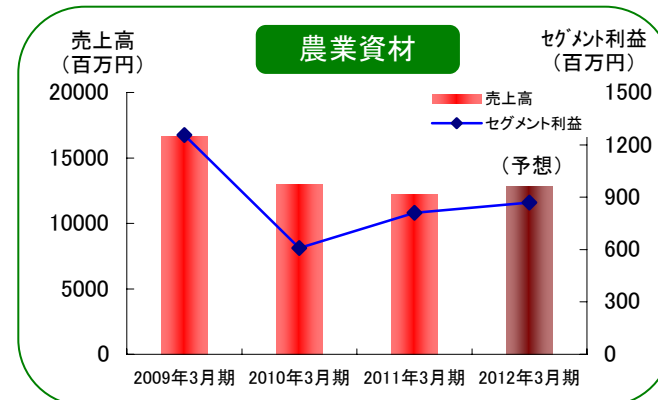
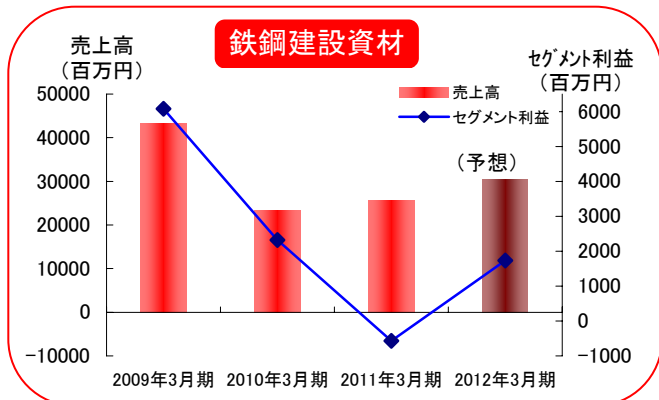
	2009年3月期(第18期)			2010年3月期(第19期)			2011年3月期(第20期)			2012年3月期(第21期)		
	第1・2Q計実績	第3・4Q計実績	通期実績	第1・2Q計実績	第3・4Q計実績	通期実績	第1・2Q計実績	第3・4Q計実績	通期実績	第1・2Q計予想	第3・4Q計予想	通期予想
売上高	33,222	29,407	62,629	19,591	19,551	39,143	19,873	20,662	40,535	21,500	24,500	46,000
営業利益	342	6,064	6,406	1,399	523	1,922	△ 544	△ 228	△ 772	150	1,450	1,600
経常利益	407	6,001	6,408	1,426	538	1,964	△ 558	△ 179	△ 737	100	1,400	1,500
当期純利益	102	3,397	3,499	812	125	937	△ 577	△ 224	△ 801	30	770	800



2. セグメント別売上高・セグメント利益

単位: 百万円

	2009年3月期(第18期)			2010年3月期(第19期)			2011年3月期(第20期)			2012年3月期(第21期)			
	第1・2Q計実績	第3・4Q計実績	通期実績	第1・2Q計実績	第3・4Q計実績	通期実績	第1・2Q計実績	第3・4Q計実績	通期実績	第1・2Q計予想	第3・4Q計予想	通期予想	
セグメント別 売上高	鉄鋼建設資材事業	24,210	19,031	43,241	12,490	10,887	23,377	13,116	12,635	25,751	—	—	30,320
	農業資材事業	7,807	8,783	16,590	5,856	7,159	13,016	5,535	6,632	12,167	—	—	12,800
	環境ソリューション事業	503	749	1,252	465	588	1,053	335	465	800	—	—	950
	碎石砕砂・ マテリアルリサイクル事業	790	980	1,770	865	996	1,861	865	970	1,835	—	—	1,820
	その他事業	790	980	1,770	865	996	1,861	242	216	458	—	—	400
	調整額	△ 88	△ 136	△ 224	△ 86	△ 78	△ 164	△ 219	△ 259	△ 478	—	—	△ 290
計	33,222	29,407	62,629	19,591	19,551	39,143	19,873	20,662	40,535	21,500	24,500	46,000	
セグメント別 セグメント利益	鉄鋼建設資材事業	451	5,623	6,074	1,948	375	2,323	△ 182	△ 387	△ 569	—	—	1,730
	農業資材事業	395	861	1,256	53	555	608	242	568	810	—	—	870
	環境ソリューション事業	△ 52	113	61	△ 84	32	△ 52	△ 96	21	△ 75	—	—	20
	碎石砕砂・ マテリアルリサイクル事業	42	85	127	67	60	127	16	56	72	—	—	80
	その他事業	42	85	127	67	60	127	1	1	2	—	—	0
	調整額	△ 494	△ 618	△ 1,112	△ 585	△ 499	△ 1,084	△ 526	△ 486	△ 1,012	—	—	△ 1,100
計	342	6,064	6,406	1,399	523	1,922	△ 544	△ 228	△ 772	150	1,450	1,600	



3. 鉄鋼建設資材事業の実績および業績予想

	単位	2009年3月期（第18期）			2010年3月期（第19期）			2011年3月期（第20期）			2012年3月期 通期予想	
		第1・2Q計 実績	第3・4Q計 実績	通期実績	第1・2Q計 実績	第3・4Q計 実績	通期実績	第1・2Q計 実績	第3・4Q計 実績	通期実績		
		鉄鋼建設資材	鋼材販売数量計	千トン	259	209	468	186	175	361		202
	異形棒鋼	千トン	189	171	360	150	129	280	152	146	298	310
	内ねじ節鉄筋	千トン	18	23	41	19	24	44	38	35	73	80
	構造用鋼	千トン	70	38	108	36	46	82	50	49	99	100
	鋼材販売単価	千円/トン	87	90	88	65	61	63	62	62	62	72
	スクラップ払出単価	千円/トン	60	25	42	25	28	26	34	34	34	35
	メタルプレッド	千円/トン	27	65	45	40	33	37	28	28	28	37

4. 農業資材事業の実績および業績予想

	単位	2009年3月期（第18期）			2010年3月期（第19期）			2011年3月期（第20期）			2012年3月期 通期予想	
		第1・2Q計 実績	第3・4Q計 実績	通期実績	第1・2Q計 実績	第3・4Q計 実績	通期実績	第1・2Q計 実績	第3・4Q計 実績	通期実績		
		農業資材	肥料販売数量計	千トン	72	67	139	43	64	107		46
	内有機肥料	千トン	42	42	84	30	42	72	31	42	73	80
	肥料販売単価	千円/トン	72	95	83	87	82	84	78	77	77	78

5. 中期経営計画・連結業績数値

	2012年3月期	2013年3月期	2014年3月期	2015年3月期	2016年3月期
売上高 [億円]	460	510	530	550	600
経常利益 [億円]	15	30	35	40	45
売上高経常利益率 [%]	3.3	5.9	6.6	7.3	7.5

6. 設備投資の実績および計画

単位：億円

	金額 (検収ベース)	償却額	主な案件
2009年3月期実績	31	14	圧延スタンド増強(9億)、鉄鋼製品倉庫拡張(3億)
2010年3月期実績	55	16	製鋼建屋集じん増設(9億)、電気炉ダスト処理設備(7億)
2011年3月期実績	49	21	圧延加熱炉(19億)、圧延スタンド増設(15億)
2012年3月期計画	21	22	RHFバーナー天然ガス化(2億)、LF用変圧器(2億)

7. IR活動

	回数			2011年3月期実施内容
	2009年 3月期	2010年 3月期	2011年 3月期	
機関投資家向けIR活動	7	5	7	決算説明会 ワン・オン・ワンミーティング
個人投資家向けIR活動	15	20	18	東京5回、横浜1回、熊本1回、福岡1回、 大宮1回、松山1回、札幌1回、高崎1回、 仙台1回、名古屋3回、京都1回、大阪1回
その他 (IRイベントなど)				2010年3月期決算記者発表会 朝日工業グループフェア(9月) ジャスダックIR担当者フォーラム参加(3月)

8. 株主還元

(1) 配当の状況

	1株当たり配当金		
	第2四半期	期末	合計
2009年3月期	2,500	4,500	7,000
2010年3月期	3,000	4,500	7,500
2011年3月期 (予想)	3,000	4,000	7,000
2012年3月期 (予想)	3,000	4,000	7,000

※2010年3月期 期末配当内訳：普通配当 3,500円、記念配当 1,000円

(2) 株主優待 お米券

持株数	優待 【お米券】	枚数(440円/枚)
	1株	4枚
2株	8枚	(3,520円)
3~4株	12枚	(5,280円)
5株以上	16枚	(7,040円)

※3月31日現在の株主様

9. 株価推移と出来高

