




# パンジー・ビオラの育て方

## ✿ 定植と管理 ✿



元肥  
根にふれない  
ように施す。

元肥はプランター  
約45gです。

- 植え替えや定植時に元肥を施し、土をかぶせてから植え付けます。




### 株の選び方


- 根の張りが良く、下の葉が黄色くなっていないもの
- 徒長していないがっちりしたもの

**One Point!**

寒さでダメにならないように間隔を狭くすることも上手に育てるコツです。



- 花が咲いているところをイメージして植え付けましょう。
- 半月に1回株元から離れたところに追肥を与えましょう。



- 日当たりの悪いところに置いておくと徒長したり花付や色が悪くなります。
- 冬場は夕方以降に水やりをすると夜間の強い冷え込みで土が凍る可能性があります。
- 花がらをこまめに取り除いてあげましょう。新しい花に養分がまわり、長く楽しむ事が出来ます。

