



球根の育て方



植え付け

露地植えの場合



プランター・コンテナ植えの場合

球根の頭が隠れるくらい土をかぶせます。

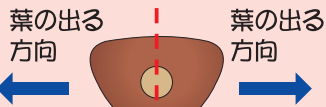


● 間隔を少し詰めたほうが咲いた姿がきれいに見えます。



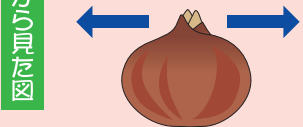
チューリップの場合

直下から見た図




● 球根の形をよく見て、向きを揃えて植えてみましょう。

● チューリップは葉の出る向きが決まっています。



● 葉の出る方向が揃うので標準の倍くらい植えることができます。



※65cmプランターの場合で20球植えられます。

ユリの場合

● ユリは球根の上からも根が出るので、10~15cm以上の深植えにしましょう。コンテナや鉢は深いものを用意しましょう。

